

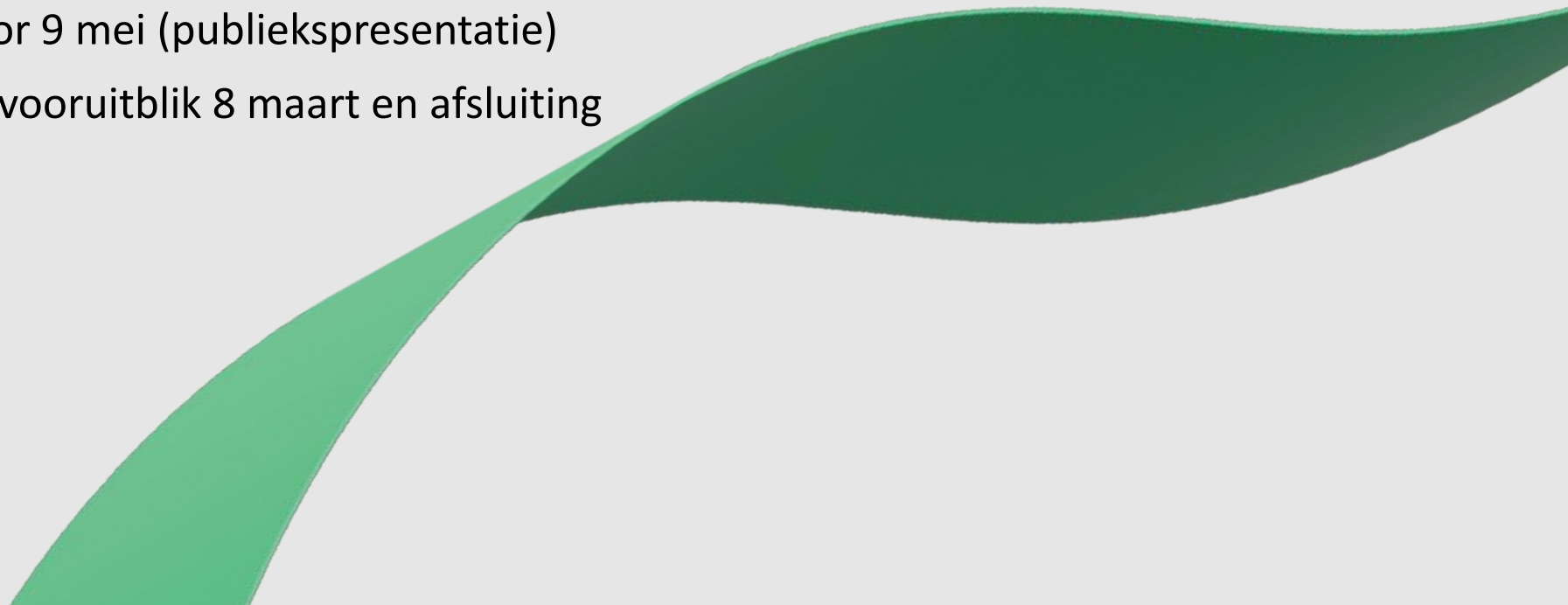
Aan de slag met Stadspark van Apeldoorn in Griftpark Kalverstraat

Plangroep 3, 25 januari 2023



Programma 1

| | |
|------------------|---|
| 19.30 uur | Welkom, programma en voorstellen Sander Baan en gasten |
| 19.40 uur | Terugkoppeling, profielen en kruispunt |
| 20.40 uur | Verlichting en veiligheid |
| 21.15 uur | Ontmoetingsplek en beheer |
| 21.30 uur | Ideeën voor 9 mei (publiekspresentatie) |
| 21.55 uur | Terugblik, vooruitblik 8 maart en afsluiting |



Wat komt wanneer op tafel?

| 9 november | 23 november | 18 januari | 8 maart (combi) |
|--|------------------------------------|-------------------------------------|-----------------|
| Plangroep 1 | Plangroep 2 | Plangroep 3 | Plangroep 4 |
| Kennismaken, kennis delen | | | |
| Ontwerpvrage 1: Toekomstbeelden | Terugkoppeling | | |
| Ontwerpvrage 2: Verschil maken | Terugkoppeling | | |
| | Verkeer en toegankelijkheid | Terugkoppeling | |
| | Beleving en ontmoeting | Terugkoppeling | |
| | Sport en spel | Terugkoppeling | |
| | Thema Water | Terugkoppeling | |
| | Thema Groen | Terugkoppeling | |
| | | Profielen voor schetsontwerp | Schetsontwerp |
| | | Verlichting en veiligheid | Terugkoppeling |
| | | Ontmoetingsplek | Terugkoppeling |
| | | Beheer | Terugkoppeling |
| | | Kostenindicaties | Begroting |
| | | | Evaluatie |

9 mei (avond) Presentatie aan de stad. Daarna ontwerp en begroting naar de gemeenteraad

Eindpresentatie schetsontwerpen 1

| | |
|-----------|---|
| 9 mei | Eindpresentatie voor bewoners, ondernemers en geïnteresseerden |
| 10-24 mei | Schetsontwerpen delen met alle Apeldoorners op stadspark.apeldoorn.nl |
| 13 mei | Inloopmoment Stadhuis voor alle Apeldoorners |
| Na 24 mei | Schetsontwerpen met aandachtspunten uitwerken en in september naar de raad |



Eindpresentatie schetsontwerpen 2

In de aanloop naar de eindpresentatie roepen we mensen op om het resultaat te komen bekijken. Dit doen we door het delen van verhalen vanuit de makers over het proces, de keuzes hoe tot het ontwerp is gekomen, wat belangrijk is geweest. Deel je jouw deel van het verhaal?

Dit kan door mee te werken aan:

- procesvideo
 - teksten
 - beelden
- 
- A decorative graphic consisting of two overlapping, wavy, curved bands of green. The top band is a darker shade of green, while the bottom band is a lighter shade. They curve from the bottom left towards the right side of the slide.

Eindpresentatie schetsontwerpen 3

Denk en doe je graag mee met de voorbereidingen voor 9 mei?

Zie jij voor jezelf een rol bij de presentatie van de schetsontwerpen op 9 mei?

Deel jij graag jouw verhaal over hoe jij deze participatie hebt beleefd?

A decorative graphic element consisting of a thick, wavy line that starts as a light green curve on the left and transitions into a darker green curve on the right, extending towards the bottom right corner of the slide.

Mirjam Koevoet
ontwerper openbare ruimte gemeente Apeldoorn



Terugkoppeling plangroep #2, profielen

Ontwerpvraag 1. Profielen

- Welk profiel heeft jouw voorkeur? Zet een sticker.
 - Wat vind je voor- en nadelen van de gekozen profielen?
- 
- A decorative graphic element consisting of a thick, wavy line that starts from the bottom left, curves upwards and to the right, and then curves downwards and to the right, ending at the bottom right edge of the slide. The line has a gradient from a light green to a dark green.

Tom Mulder
Verkeerskundige gemeente Apeldoorn




Terugkoppeling plangroep #2, kruispunt

Ontwerpvrraag 2. Kruispunt

- Geef op de kaart aan wat nu problemen geeft.
 - Wat is nodig in de nieuwe situatie?
- 
- A decorative graphic element consisting of a thick, wavy line that starts as a light green curve on the left, rises to a peak, and then descends as a darker green curve towards the right edge of the slide.

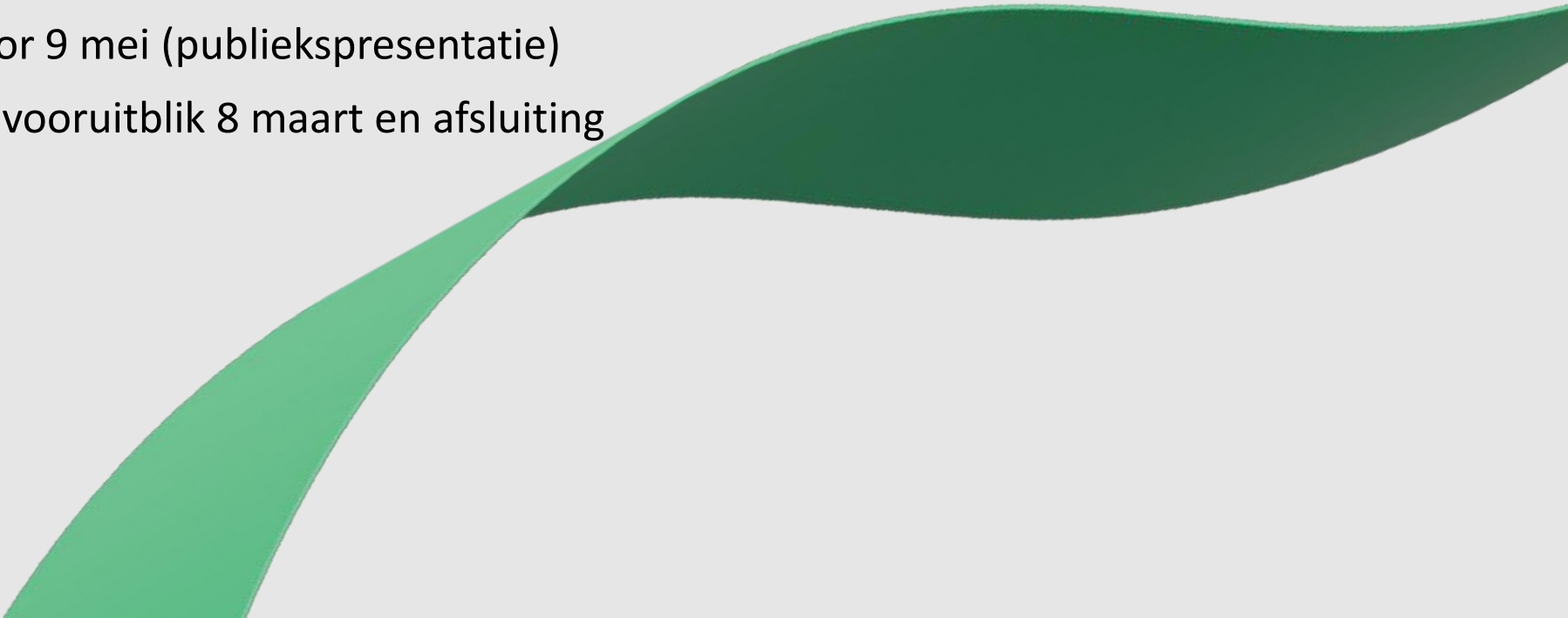
Bonusvraag wateropvang

- Welke manier(en) van wateropvang kies je voor je 'eigen' gevel?



Programma 2

| | |
|------------------|--|
| 19.30 uur | Welkom, programma en voorstellen Sander Baan en gasten |
| 19.40 uur | Terugkoppeling, profielen en kruispunt |
| 20.40 uur | Verlichting en veiligheid |
| 21.15 uur | Ontmoetingsplek en beheer |
| 21.30 uur | Ideeën voor 9 mei (publiekspresentatie) |
| 21.55 uur | Terugblik, vooruitblik 8 maart en afsluiting |



‘Mirjam Koevoet
Ontwerper openbare ruimte Gemeente Apeldoorn




Verlichting en veiligheid

Ontwerpvraag 3.

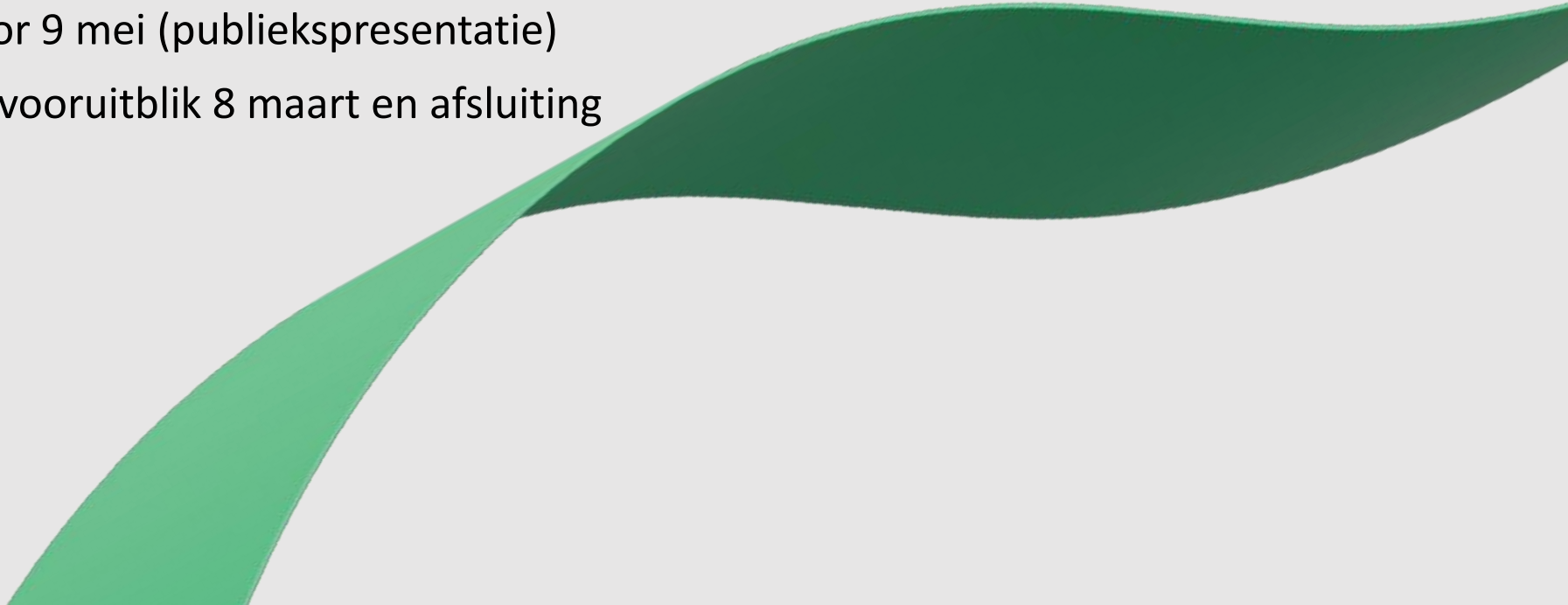
- Welke verlichting verhoogt de sfeer? Geef aan op de plankaart.
- Welke verlichting verhoogt de veiligheid? Geef aan op de plankaart

Ontwerpvraag 4.

- Hoe kan vergroening bijdragen aan meer veiligheid?
- 

Programma 3

| | |
|------------------|--|
| 19.30 uur | Welkom, programma en voorstellen Sander Baan en gasten |
| 19.40 uur | Terugkoppeling, profielen en kruispunt |
| 20.40 uur | Verlichting en veiligheid |
| 21.15 uur | Ontmoetingsplek en beheer |
| 21.30 uur | Ideeën voor 9 mei (publiekspresentatie) |
| 21.55 uur | Terugblik, vooruitblik 8 maart en afsluiting |




Mirjam Koevoet -
ontwerper openbare ruimte Gemeente Apeldoorn



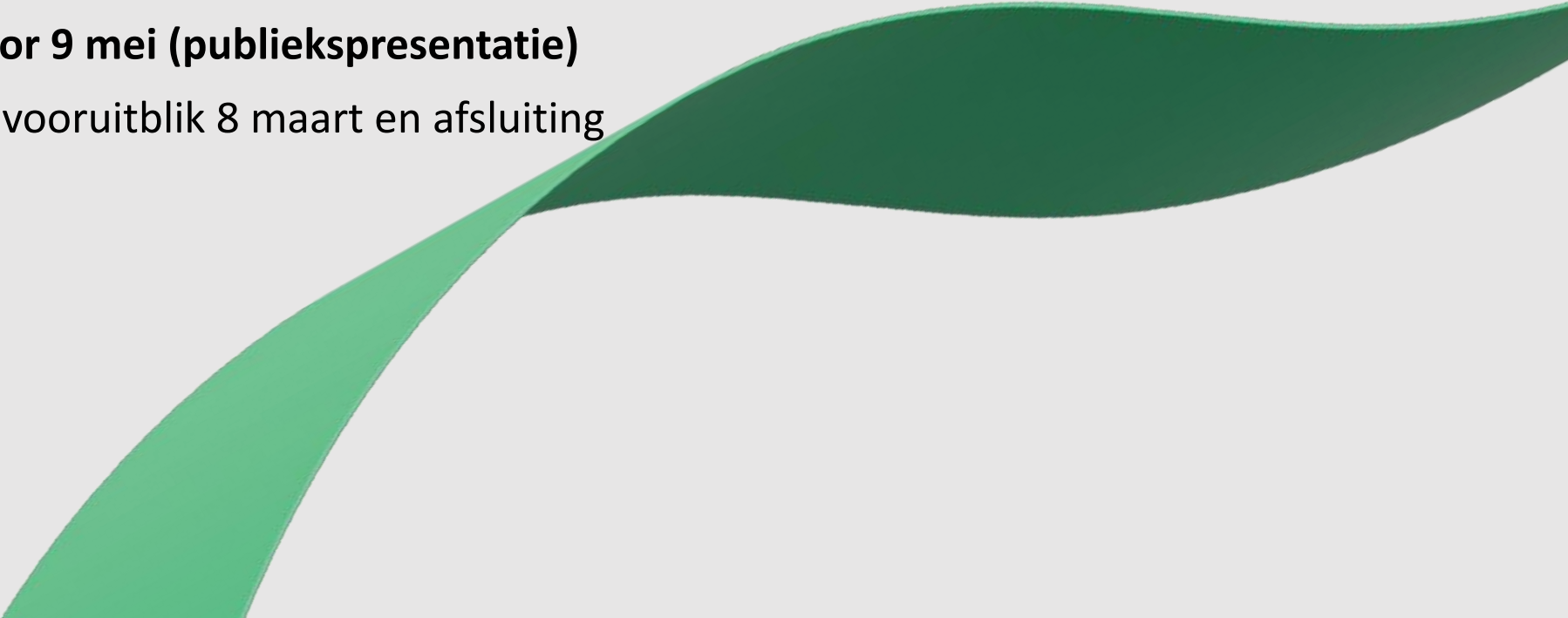
Ontmoetingsplek en beheer

Ontwerpvrraag 5.


- Geef + en – van dit ontwerp
 - Heb je nog eigen ideeën? Schrijf ze op.
 - Op welke manier wil je als bewoners bijdragen aan beheer?
- 

Programma 4

| | |
|------------------|--|
| 19.30 uur | Welkom, programma en voorstellen Sander Baan en gasten |
| 19.40 uur | Terugkoppeling, profielen en kruispunt |
| 20.40 uur | Verlichting en veiligheid |
| 21.15 uur | Ontmoetingsplek en beheer |
| 21.30 uur | Ideeën voor 9 mei (publiekspresentatie) |
| 21.55 uur | Terugblik, vooruitblik 8 maart en afsluiting |



Opdracht eindpresentatie

- Schrijf **zoveel mogelijk ideeën** op voor de invulling van 9 mei
 - Zet per persoon **3 stickers** bij jouw favoriete ideeën
 - Deel de favoriete ideeën met de andere groepen
- 
- A decorative graphic element consisting of a thick, wavy line in shades of green, starting from the bottom left and curving towards the right side of the slide.


Terugblik, vooruitblik en afsluiting

- Hoe hebben jullie vanavond ervaren?
- Tips voor volgende keer?
- **Graag tot woensdag 8 maart**

Dank jullie wel!



Spelregels

- Naar elkaar luisteren en uit laten praten.
 - Iedereen zoveel mogelijk aan bod binnen de gestelde tijd.
 - Probeer bondig te zijn. De gespreksleider vat samen, voorkomt herhaling en leidt naar het volgende onderwerp.
 - Respect voor ieders belang en positie.
 - Minderheidstandpunten worden genoteerd (aantekening op bord) en gaan mee naar de raad.
 - Gespreksleiders zijn onafhankelijk en zij gaan niet over de inhoud.
 - We werken binnen de randvoorwaarden. Daarbuiten: aantekening op bord en mee naar de raad.
 - Zorg zelf voor bijpraten als je een deel mist.
 - Streven naar een 9. Kijken naar: hoe kan het wél.
- 

Praktische zaken

- Heb je vragen of opmerkingen van organisatorische aard (bijvoorbeeld ziekmelden voor plangroep of specifieke behoefte) stuur een mail naar Nathalie van Kesteren via binnenstad@apeldoorn.nl
- Informatie zoals deze presentatie en de resultaten van de enquête zijn te downloaden van <https://stadspark.apeldoorn.nl>
- Foto's en/of filmmateriaal voor socials en het eindverslag. Heb je bezwaar? Meld dit dan direct bij een van ons, dan houden wij er rekening mee.



1

3

2